

## Игры для детей старше-подготовительного возраста


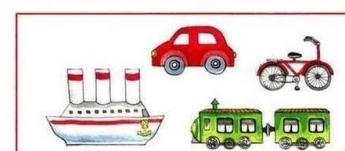



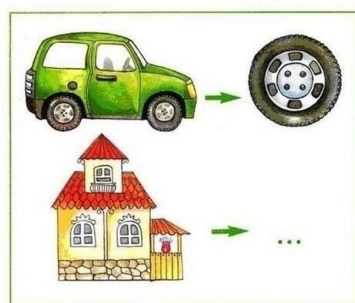
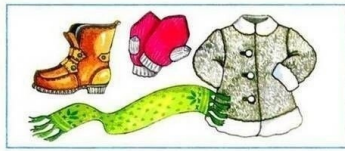
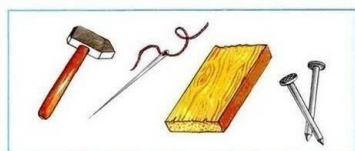

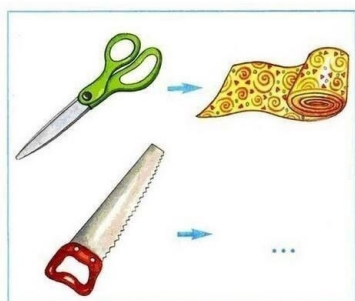
Уважаемые родители, представляю вам серию игр, направленных на развитие логического мышления и воображения, развитие речи, пространственных представлений, расширение кругозора.




### Подбери пару

Предложите ребёнку рассмотреть карточку с изображением предметов и подобрать из предложенных в нижней части предметов подходящий по смыслу.

Попросите ребёнка объяснить свой выбор. Следите за тем, чтобы ребёнок отвечал полным ответом.

Например: Ножницами разрезают ткань, пилой распиливают доски.





## Раскрась по образцу

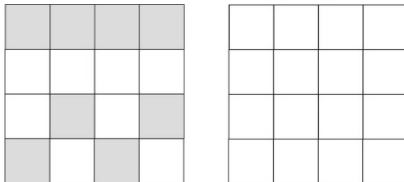
Для игры необходимо разрезать карточки по линиям.

Предложите ребёнку рассмотреть квадраты с левой стороны, и закрасить (выложить нарезанные по размеру) точно такие же с правой.

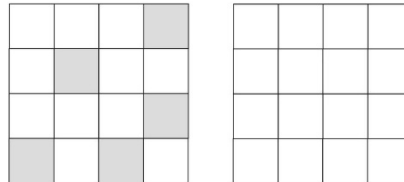
Варианты игры:

- квадраты на образце разного цвета;
- образец убирается, после рассматривания. Ребёнок выкладывает (раскрашивает) по памяти.

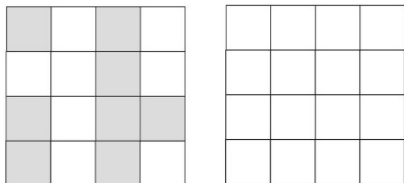
Закрась клеточки по образцу.



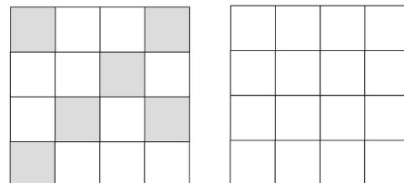
Закрась клеточки по образцу.



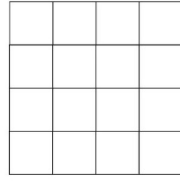
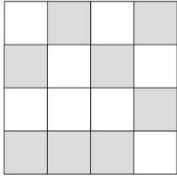
Закрась клеточки по образцу.



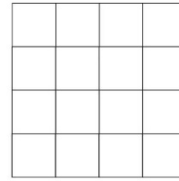
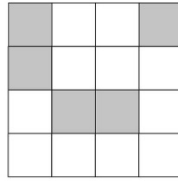
Закрась клеточки по образцу.



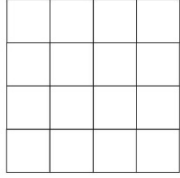
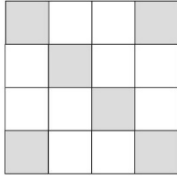
Закрась клеточки по образцу.



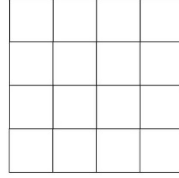
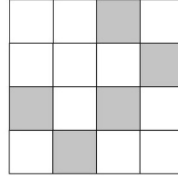
Закрась клеточки по образцу.



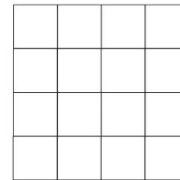
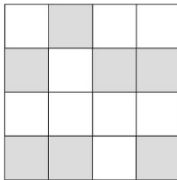
Закрась клеточки по образцу.



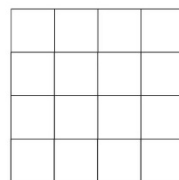
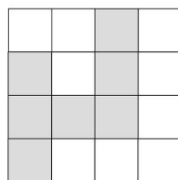
Закрась клеточки по образцу.



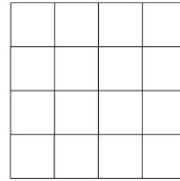
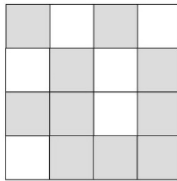
Закрась клеточки по образцу.



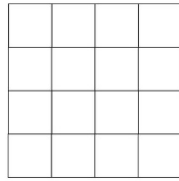
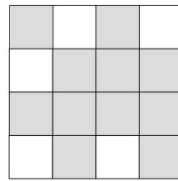
Закрась клеточки по образцу.



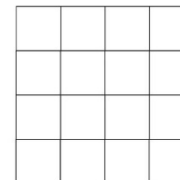
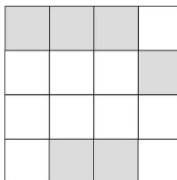
Закрась клеточки по образцу.



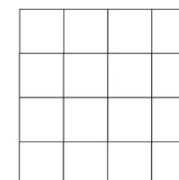
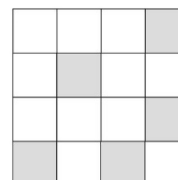
Закрась клеточки по образцу.



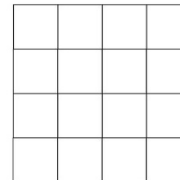
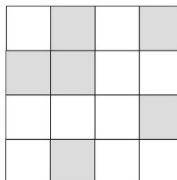
Закрась клеточки по образцу.



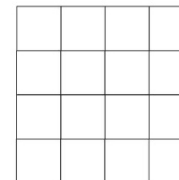
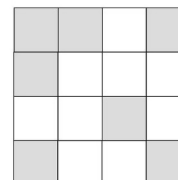
Закрась клеточки по образцу.



Закрась клеточки по образцу.



Закрась клеточки по образцу.



## Найди отличия

Предложите ребёнку рассмотреть пары картинок и найти чем они отличаются.

Старайтесь, чтобы ребёнок отвечал полным ответом.

Например: на верхней картинке рядом с девочкой нарисовано солнце, а на нижней его нет.

